



**План финансово-хозяйственной деятельности  
на 2016 год**

" 6 " сентября 2016 г.

Наименование муниципального бюджетного учреждения (подразделения) муниципальное общеобразовательное учреждение "Средняя школа №54 Советского района Волгограда"

ИНН/КПП 3446501472/344601001  
Единица измерения: руб.

Наименование органа, осуществляющего функции и полномочия учредителя Советское территориальное управление департамента по образованию администрации Волгограда

Адрес фактического местонахождения муниципального бюджетного учреждения (подразделения) 400002, Россия, Волгоград, ул. Казахская, 20

**I. Сведения о деятельности муниципального бюджетного учреждения**

Цели деятельности муниципального бюджетного учреждения (подразделения):

0

Виды деятельности муниципального бюджетного учреждения (подразделения):

0

Перечень услуг (работ), осуществляемых на платной основе:

0

**II. Показатели финансового состояния учреждения**

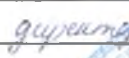
Наименование показателя	Сумма
<b>1. Нефинансовые активы, всего</b>	<b>78 443 432,82</b>
из них:	
<b>2. Финансовые активы, всего</b>	<b>25 464,02</b>
из них:	
2.1 Дебиторская задолженность по расходам	25 464,02
<b>3. Обязательства, всего</b>	<b>288 945,16</b>
из них:	


**III. Показатели по поступлениям и выплатам учреждения**


Наименование показателя	Код по бюджетной классификации операции сектора государственного управления	Код субсидии	Отраслевой код	КВФО	Всего	Сумма возврата дебиторской задолженности прошлых лет
Планируемый остаток средств на начало планируемого года	510	000000	763.07.02.99.0.00.00550	2	420 027,84	
	510	120П00	763.07.02.99.0.00.00550	4	2 049,60	
	510	205П00	763.07.02.99.0.00.70240	4	49 831,50	
	510	401П00	763.07.02.99.0.00.70360	4	343 950,60	
	510	406501	763.07.02.99.0.00.70370	5	68 310,00	
<b>Поступления, всего</b>	000	000000	000.00.00.00.0.00.00000	0	<b>48 438 923,61</b>	
в том числе:						
Поступления от иной, приносящей доход деятельности	120	000000	763.07.02.99.0.00.00550	2	121 000,00	
Поступления от иной, приносящей доход деятельности	130	000000	763.07.02.99.0.00.00550	2	2 700 000,00	

Субсидии на выполнение муниципального задания	130	120602	763 07 02 01 0 02 00550	4	2 019 300,00	
Субсидии на выполнение муниципального задания	130	120603	763 07 02 01 0 02 00550	4	5 573 500,00	
Субсидии на выполнение муниципального задания	130	120604	763 07 02 01 0 02 00550	4	289 200,00	
Субсидии на выполнение муниципального задания	130	120604	763 07 07 05 0 02 S0390	4	73 440,00	
Субсидии на выполнение муниципального задания	130	201600	763 07 07 05 0 02 70390	4	178 200,00	
Субсидии на выполнение муниципального задания	130	401601	763 07 02 01 0 02 70361	4	25 086 974,62	
Субсидии на выполнение муниципального задания	130	401601	763 07 02 01 0 02 70362	4	8 018 137,01	
Субсидии на выполнение муниципального задания	130	401601	763 07 02 01 0 02 70363	4	687 444,00	
Субсидии на выполнение муниципального задания	130	401601	763 07 02 01 0 02 R4980	4	35 849,00	
Поступления от иной, приносящей доход деятельности	180	000000	763 07 02 99 0 00 00550	2	908 360,00	
Целевые субсидии	180	112603	763 07 02 01 0 02 00550	5	76 401,00	
Целевые субсидии	180	112606	763 07 02 01 0 02 00550	5	1 216 000,00	
Целевые субсидии	180	112614	763 07 02 01 0 02 00550	5	34 400,00	
Целевые субсидии	180	112646	763 07 02 01 0 02 S0980	5	630,00	
Целевые субсидии	180	202600	763 07 02 01 0 02 70980	5	626 900,00	
Целевые субсидии	180	403600	763 07 02 01 0 02 70370	5	444 600,00	
Поступления на счета бюджетов	510	000000	000 00 00 00 0 00 00000	3	64 002,00	
Поступления от иной, приносящей доход деятельности	510	000000	763 07 02 99 0 00 00550	2	284 585,98	
<b>Выплаты, всего</b>	000	000000	000 00 00 00 0 00 00000	0	49 323 093,15	0,00
в том числе:						
Оплата труда и начисления на выплаты по оплате труда, всего	210	000000	000 00 00 00 0 00 00000	0	35 022 763,23	0,00
из них:						
Заработная плата	211	000000	763 07 02 99 0 00 00550	2	1 150 000,00	0,00
Заработная плата	211	112603	763 07 02 01 0 02 00550	5	58 680,00	0,00
Заработная плата	211	401601	763 07 02 01 0 02 70361	4	18 363 027,00	0,00
Заработная плата	211	401601	763 07 02 01 0 02 70362	4	6 067 038,00	0,00
Заработная плата	211	401П00	763 07 02 99 0 00 70360	4	343 950,60	0,00
Прочие выплаты	212	401601	763 07 02 01 0 02 70361	4	2 350,00	0,00
Прочие выплаты	212	401601	763 07 02 01 0 02 70362	4	500,00	0,00
Начисления на выплаты по оплате труда	213	000000	763 07 02 99 0 00 00550	2	347 300,00	0,00
Начисления на выплаты по оплате труда	213	112603	763 07 02 01 0 02 00550	5	17 721,00	0,00
Начисления на выплаты по оплате труда	213	401601	763 07 02 01 0 02 70361	4	6 721 597,62	0,00
Начисления на выплаты по оплате труда	213	401601	763 07 02 01 0 02 70362	4	1 950 599,01	0,00
Оплата работ, услуг, всего	220	000000	000 00 00 00 0 00 00000	0	6 381 948,00	0,00
из них:						
Услуги связи	221	000000	763 07 02 99 0 00 00550	2	15 000,00	0,00
Услуги связи	221	120604	763 07 02 01 0 02 00550	4	5 200,00	0,00
Услуги связи	221	401601	763 07 02 01 0 02 70363	4	18 408,00	0,00
Коммунальные услуги	223	000000	763 07 02 99 0 00 00550	2	40 000,00	0,00
Коммунальные услуги	223	120602	763 07 02 01 0 02 00550	4	2 019 300,00	0,00
Работы, услуги по содержанию имущества	225	000000	763 07 02 99 0 00 00550	2	1 000 000,00	0,00
Работы, услуги по содержанию имущества	225	112646	763 07 02 01 0 02 S0980	5	630,00	0,00
Работы, услуги по содержанию имущества	225	120604	763 07 02 01 0 02 00550	4	123 200,00	0,00
Работы, услуги по содержанию имущества	225	202600	763 07 02 01 0 02 70980	5	626 900,00	0,00


Прочие работы, услуги	226	000000	763 07 02 99 0 00 00550	2	366 200,00	0,00
Прочие работы, услуги	226	112606	763 07 02 01 0 02 00550	5	1 216 000,00	0,00
Прочие работы, услуги	226	112614	763 07 02 01 0 02 00550	5	34 400,00	0,00
Прочие работы, услуги	226	120604	763 07 02 01 0 02 00550	4	160 800,00	0,00
Прочие работы, услуги	226	120604	763 07 07 05 0 02 S0390	4	64 800,00	0,00
Прочие работы, услуги	226	201600	763 07 07 05 0 02 70390	4	178 200,00	0,00
Прочие работы, услуги	226	403600	763 07 02 01 0 02 70370	5	444 600,00	0,00
Прочие работы, услуги	226	406501	763 07 02 99 0 00 70370	5	68 310,00	0,00
Прочие расходы	290	000000	000 00 00 00 0 00 00000	0	5 680 704,60	0,00
из них:						
Прочие расходы	290	000000	763 07 02 99 0 00 00550	2	105 155,00	0,00
Прочие расходы	290	120603	763 07 02 01 0 02 00550	4	5 573 500,00	0,00
Прочие расходы	290	1201100	763 07 02 99 0 00 00550	4	2 049,60	0,00
Поступление нефинансовых активов, всего	300	000000	000 00 00 00 0 00 00000	0	2 173 675,32	0,00
из них:						
Увеличение стоимости основных средств	310	000000	763 07 02 99 0 00 00550	2	478 894,14	0,00
Увеличение стоимости основных средств	310	401601	763 07 02 01 0 02 70363	4	669 036,00	0,00
Увеличение стоимости основных средств	310	401601	763 07 02 01 0 02 R4980	4	35 849,00	0,00
Увеличение стоимости материальных запасов	340	000000	763 07 02 99 0 00 00550	2	931 424,68	0,00
Увеличение стоимости материальных запасов	340	120604	763 07 07 05 0 02 S0390	4	8 640,00	0,00
Увеличение стоимости материальных запасов	340	2051100	763 07 02 99 0 00 70240	4	49 831,50	0,00
Поступление финансовых активов, всего	500	000000	000 00 00 00 0 00 00000	0	64 002,00	0,00
из них:						
Выбытие со счетов бюджета	610	000000	000 00 00 00 0 00 00000	3	64 002,00	0,00
Планируемый остаток средств на конец планируемого года						

  
 \_\_\_\_\_  
 (подпись)

  
 \_\_\_\_\_  
 (подпись)

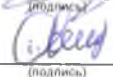
  
 \_\_\_\_\_  
 (расшифровка подписи)

И.о. директора МКУ Центр Советского района  
 \_\_\_\_\_  
 (должность)

  
 \_\_\_\_\_  
 (подпись)

Д.А. Журавлев  
 \_\_\_\_\_  
 (расшифровка подписи)

Исполнитель  
 \_\_\_\_\_  
 (должность)

  
 \_\_\_\_\_  
 (подпись)

Светличная И. А.  
 \_\_\_\_\_  
 (расшифровка подписи)

